

## EDITO

*Sans le savoir, ne serions-nous pas alchimistes ? En effet, transformer des déchets en or noir pour le jardin est tout aussi fascinant que transformer du plomb en un métal précieux. Vous l'avez bien compris et êtes de plus en plus nombreux à être conscients des bienfaits environnementaux de cette pratique. Réjouissez-vous, pour finir cette année, le thème de la Semaine Européenne de la Réduction des Déchets qui a lieu du 16 au 24 novembre est le jardinage au naturel. Le programme des animations vous sera dévoilé à la fin de cette Lettre du compost.*

*Je vous laisse à la lecture de cette quatorzième Lettre du compost qui débute par une question simple : pourquoi composter ?*

Pierre PLOUZENNEC  
Vice-président délégué aux déchets

## SOMMAIRE

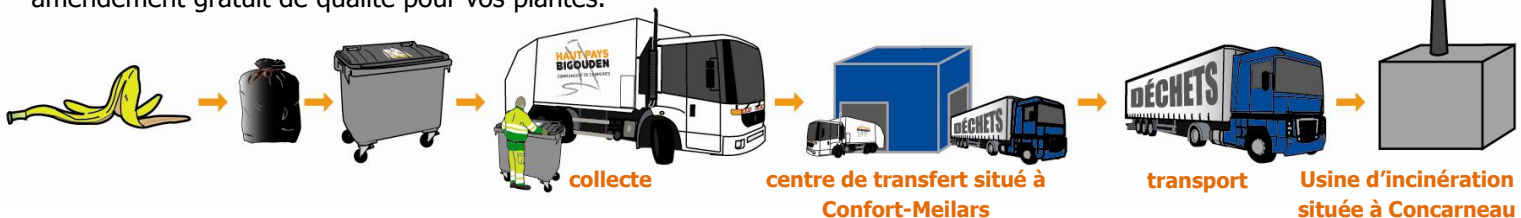
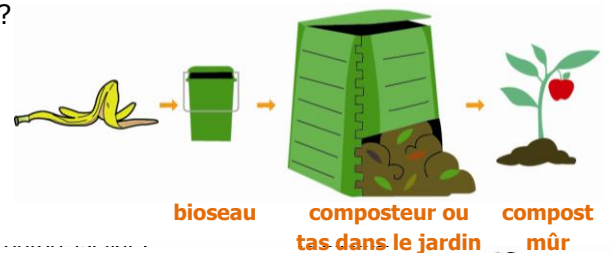
- Pourquoi composter ?
- J'utilise mes tailles de haies
- Faites le vous-même : un hôtel à insectes – étape 2 fabrication
- Un automne riche en évènements : Eco to bigoud et la SERD
- Dernière minute : réponses au jeu d'été

## POURQUOI COMPOSTER ?

La réponse à cette rubrique sous forme de question peut paraître enfantine cependant, savez-vous réellement ce que deviendraient vos déchets fermentescibles s'ils n'étaient pas compostés ?

Afin de s'en rendre compte, comparons la trépidante épopée d'une peau de banane grâce aux deux schémas... Ne pensez-vous pas qu'il paraisse plus logique de la composter plutôt que de lui infliger un parcours de plusieurs dizaines de kilomètres dans deux camions différents jusqu'à l'usine d'incinération ? Ne trouvez-vous pas que l'un des schémas est plus court que l'autre ?

Le compostage a donc que des avantages : moins de pollution, pas de coût de collecte ni de traitement, et pour vous l'assurance d'un amendement gratuit de qualité pour vos plantes.



Enfin, même si nous ne l'avons pas représentée, une des solutions pour vos peaux de bananes est de les enfouir aux pieds de vos rosiers, le potassium qu'elles contiennent vous donnera de belles fleurs. Rien ne se perd !...

## J'UTILISE MES TAILLES DE HAIES

Qu'elles aient subies une taille douce ou au cordeau, les haies produisent généralement des volumes importants de déchets végétaux. Voici un aperçu des alternatives possibles à la déchèterie pour vos tailles de haies.



### Du paillage

Avec des tailles d'un diamètre inférieur à 2 cm, n'hésitez pas à les étaler au sol et passer la tondeuse dessus. Les tailles broyées récoltées dans le panier feront un excellent paillis. Le broyat obtenu peut également être composté, ce sera une excellente source de carbone.

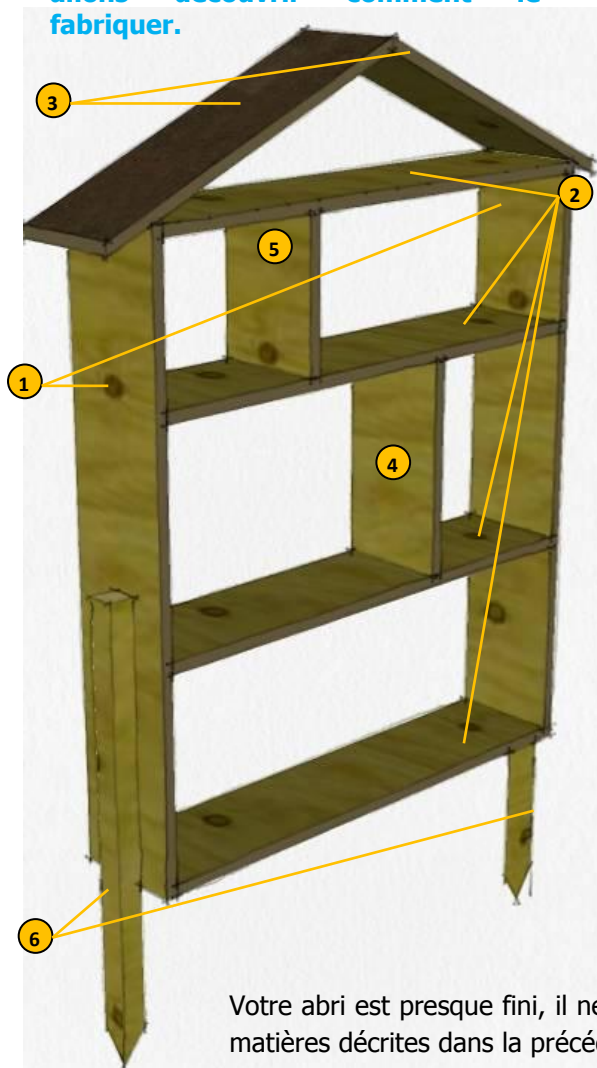
### Des tuteurs/bordures

Les tailles d'une longueur suffisante peuvent être employées comme tuteurs ou pour réaliser des bordures tressées (cf Lettre du compost n° 11). Laissez parler votre créativité, les tailles peuvent servir à de nombreux aménagements dans le jardin.

### Des fagots

Coupées en hiver, les branches bien sèches liées en fagots seront idéales pour allumer votre cheminée ou votre poêle à bois. Trop de fagots ? Disposez les dans vos haies, ils deviendront des abris pour de nombreux petits animaux : insectes, crapauds, hérissons,...

Après la présentation de l'abri à insectes et de son utilité dans la dernière lettre du compost, nous allons découvrir comment le fabriquer.



## Matériel :

- ① 2 planches de 120 cm sur 22 cm de largeur pour les montants verticaux
  - ② 4 planches de 100 cm sur 22 cm de largeur pour les éléments horizontaux
  - ③ 2 planches de 80 cm sur 22 cm de largeur pour le toit
  - ④ 1 planche de 50 cm sur 22 cm de largeur pour une cloison
  - ⑤ 1 planche de 30 cm sur 22 cm de largeur pour une cloison
  - ⑥ 2 piquets en bois de 90 cm de longueur pour fixer l'abri au sol
- Du carton bitumé pour le toit  
Des vis à bois  
6 boulons pour fixer l'abri aux pieux  
2 petites équerres

Le bois choisi devra être résistant, utilisez par exemple des planches en châtaignier ou en mélèze.

## Assemblage :

- visser en premier le cadre (les 2 montants verticaux avec les planches du haut et du bas) ;
- visser les deux étages intermédiaires avec leurs cloisons puis visser le tout au cadre précédemment assemblé ;
- assembler les piquets au cadre à l'aide de 3 boulons par piquet (50 cm du piquet sur les montants verticaux, les 40 cm restant seront enfoncés dans le sol) ;
- assembler les deux pentes de toit grâce aux petits équerres que vous pouvez plier afin d'obtenir l'angle désiré ;
- visser le toit à l'abri puisagrafer les cartons bitumés

Votre abri est presque fini, il ne vous reste plus qu'à le fixer au sol et remplir les « chambres » avec les matières décrites dans la précédente Lettre du compost (paille, tiges creuses, bois sec, briques, etc...).

## UN AUTOMNE RICHE EN ÉVÈNEMENTS

La quatrième édition du grand rendez-vous éco-citoyen « **Eco To Bigoud** » aura lieu cette année à Plovan autour de la bibliothèque. Retrouvez le stand de la Communauté de communes du Haut Pays Bigouden et bien d'autres le **dimanche 13 octobre**.

Des stands et des expositions pour s'informer, des tables rondes pour échanger, des animations pour petits et grands, une diversité d'intervenants vous y attend. L'entrée est gratuite.

La **Semaine Européenne de la Réduction des Déchets** aura lieu du **16 au 24 novembre**. Le Haut Pays Bigouden s'associe à Douarnenez Communauté et le Cap Sizun pour vous proposer de nombreuses actions : Troc'plantes, diffusion du film « Guerre et paix dans le potager », sensibilisation à la lutte au gaspillage alimentaire pour les collégiens, atelier de fabrication d'un poulailler, pièce de théâtre sur le gaspillage alimentaire, sensibilisation au jardinage au naturel,...

Surveillez votre boîte mail, vous recevrez prochainement le programme complet de ces deux manifestations.

## DERNIÈRE MINUTE : RÉPONSES AU JEU D'ÉTÉ

- 1) Plus de 1000 composteurs ont été vendus par la communauté de communes depuis 2007.
- 2) Les poules peuvent nous aider à réduire considérablement le poids de nos poubelles, quelques collectivités en proposent à leurs habitants.
- 3) Une fois mûr, le compost est un amendement et non un support de culture.

Directeur de publication:  
P.PLOUZENNEC

Rédaction:  
B.LALOUETTE

CONTACT

Tél.....02 98 54 49 04

Mail.....ambassadeur.tri@cchpb.com

Site internet.....www.haut-pays-bigouden.fr

**HAUT PAYS  
BIGOUDEN**  
COMMUNAUTÉ DE COMMUNES