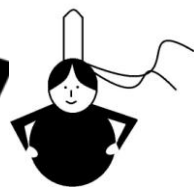


JARDINIÈRE

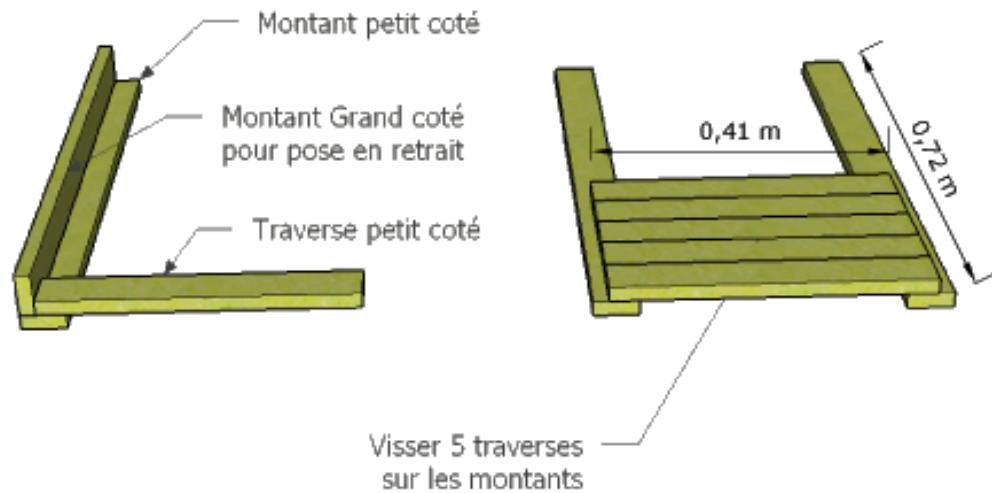
récup

Les Ateliers de l'éko bigouden



RÉDUISONS
VITE NOS DÉCHETS,
ÇA DÉBORDE.

1- Fabriquer les petits côtés

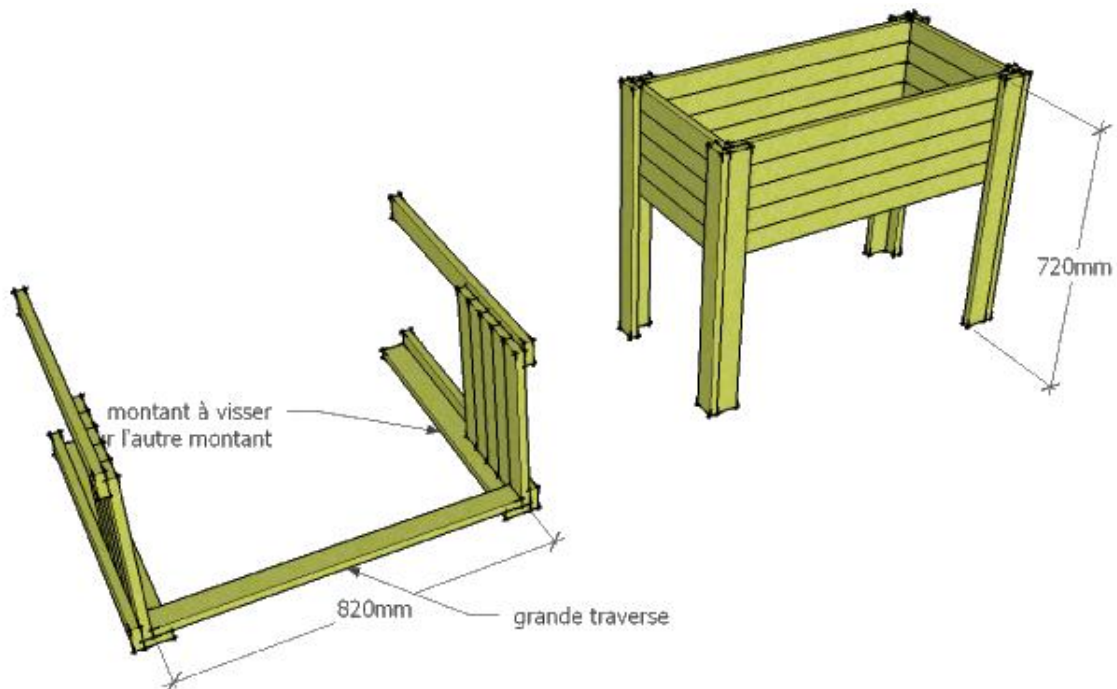


Préparer :

- 4 montants de 72 cm de hauteur
- 10 traverses de 41 cm de long

Visser les traverses sur les montants en réservant de chaque côté une épaisseur de montant

2- Fabriquer les grands côtés

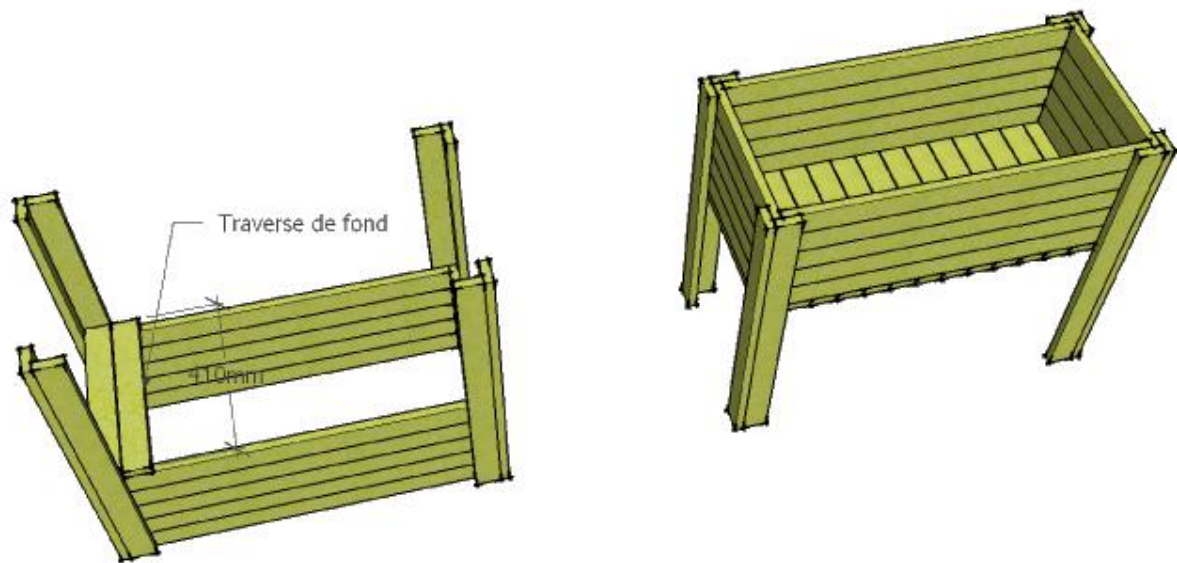


Préparer :

- 4 montants de 72 cm
- 10 traverses de 82 cm

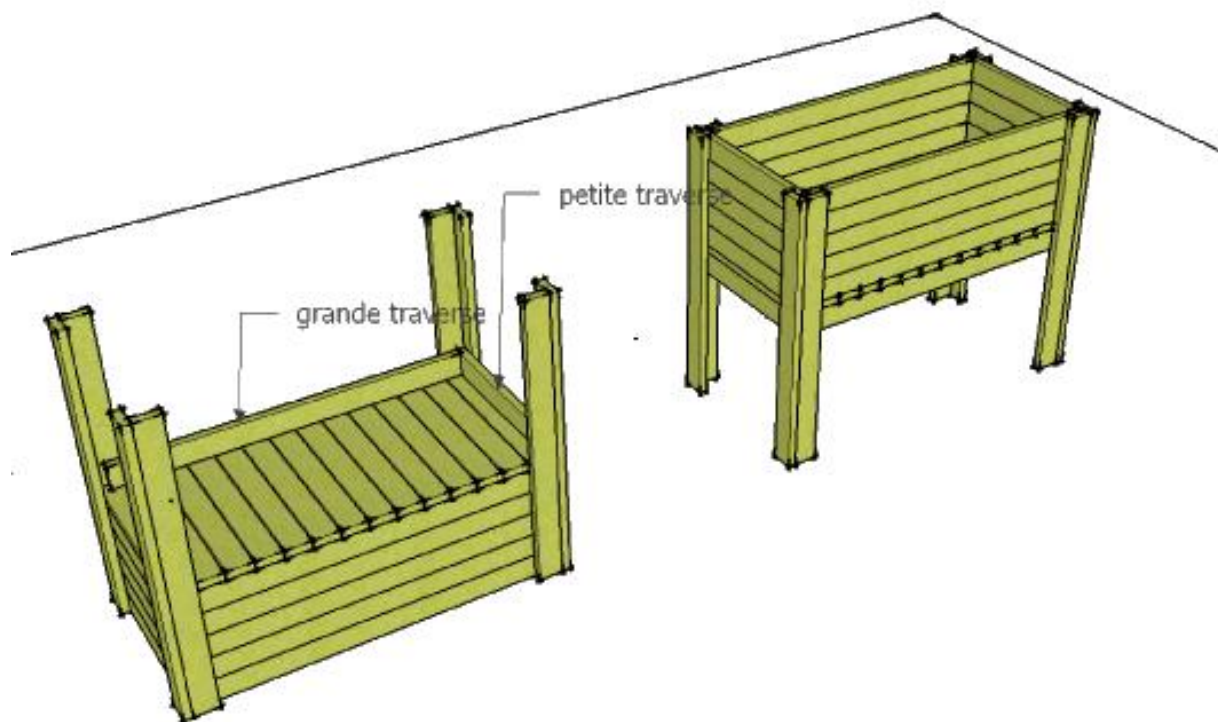
Visser les montants sur ceux des petits côtés. Puis visser les traverses sur les montants.

3- Poser le fond



Répartir les traverses de 41 cm de long pour former le fond et les visser sur les côtés.

4- Renforcer le fond



Préparer :

- 2 traverses de 82 cm
- 2 traverses de 41 cm

Visser les traverses sur les montants.

Programme local de prévention des déchets

Les ateliers de l'éko bigouden



Illustrations : The Noun Project / CCHPB



Communauté de Communes du HAUT PAYS BIGOUDEN
2A, rue de la Mer – 29 710 Pouldreuzic

02 98 54 49 04

ambassadeur.tri@cchpb.com

<http://www.cchpb.fr/>