

# Synthèse du rapport sur le prix et la qualité du service public de gestion et de valorisation des déchets année 2021

L'année 2021 est marquée par la volonté d'une réflexion sur le fonctionnement du service déchets. En effet, l'augmentation des coûts de fonctionnement, le mode de collecte singulier, le souhait d'améliorer les performances de tri et le développement des incivilités ont conduit les élus de la CCHPB à engager une étude d'optimisation débutée en 2022.

Les indicateurs financiers de 2021 sont meilleurs que l'année précédente, fruit d'une évolution tarifaire afin d'équilibrer les dépenses et recettes inhérentes à ce service.

D'un point de vue technique, les tonnages collectés, qu'il s'agisse d'ordures ménagères, de déchets recyclables ou de déchets de déchèteries sont en hausse, en corrélation avec l'augmentation constante de la population sur le territoire. On constate cependant que les évolutions sont plus marquées pour les déchets triés (recyclables et déchèteries) que pour les ordures ménagères, ce qui confère un aspect positif à ces évolutions.

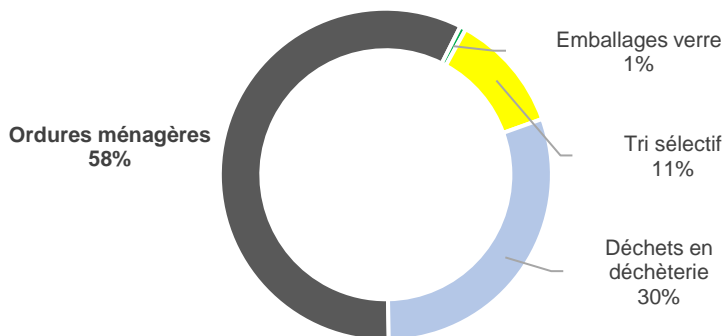
Jean-Claude MARLE  
 Vice-Président à la gestion et valorisation des déchets

## Les indicateurs financiers 2021

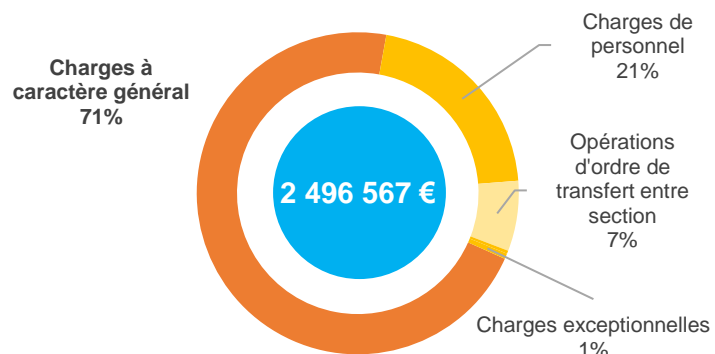


**105.30 € TTC /habitant** pour la gestion de l'intégralité des déchets

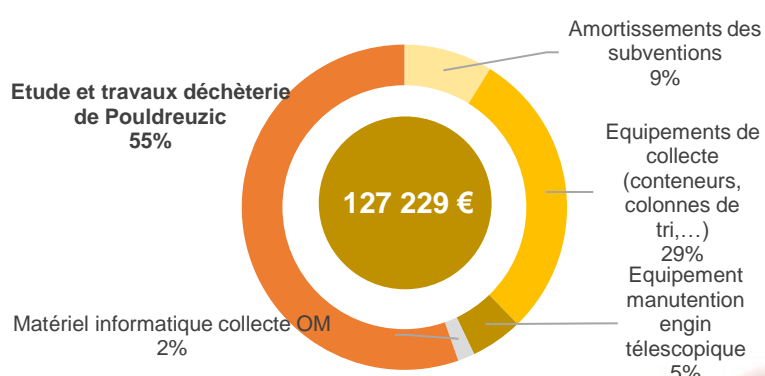
### Répartition des coûts par catégorie de déchets :



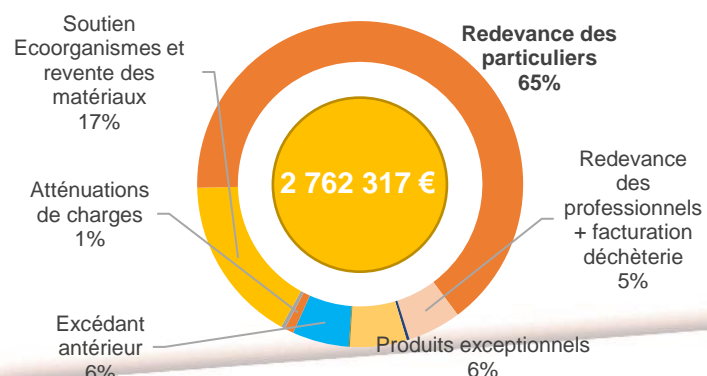
### Les dépenses de fonctionnement



### Les dépenses d'investissement



### Les recettes de fonctionnement



## Quelques chiffres

18 210 habitants  
10 communes

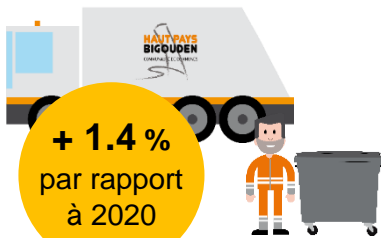


+ de 900  
points de collecte OM et tri



+ de 17 000 t de déchets  
collectées et traitées en

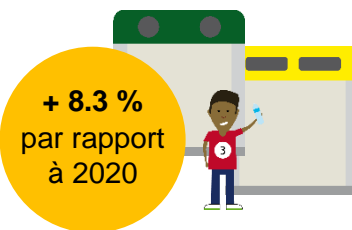
## La Collecte



+ 1.4 %  
par rapport  
à 2020

Ordures ménagères :  
4257 t soit 233 kg/an/hab

Recyclables (verre,  
multimatériaux, cartons) :  
2347 t soit 129 kg/an/hab



+ 8.3 %  
par rapport  
à 2020



+ 14 %  
par rapport  
à 2020

Déchèteries :  
Près de 11 000 t soit 604 kg/an/hab  
dont 34 % de végétaux

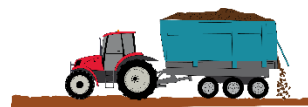
## Le Traitement

Incineration et valorisation  
énergétique : 6924 t



Valorisation matière et  
recyclage : 3490 t

Valorisation organique :  
3749 t



Stockage et  
enfouissement :  
3390 t

81 % de valorisation (recyclage, énergétique, organique)

## La prévention et la sensibilisation



112 composteurs vendus

25 animations réalisées pour sensibiliser au  
tri et à la réduction des déchets.  
Environ 400 personnes sensibilisées